



Barcelona

Modulárny lavicový program Barcelona


Tvoria ho 2 moduly: Lavica, Koncový (E) a Rohový modul (C). Operadlo je dekorované gombíkmi a prešívaním v horizontálnom a vertikálnom smere. V ponuke sú 2 rozne výšky :100 cm (štandard) a 88 cm. Podnož môže byť buď drevená (DP), alebo kovová (KP). Lavica je celočalúnená (aj zo zadnej strany) a teda môže byť umiestná v priestore, bez toho aby bol znížený jej estetický efekt. Jednotlivé moduly sa dajú spojiť spojovacím kovaním. Sedenie je stredne tvrdé.




	ŠÍRKA	HĽBKA	VÝŠKA	VÝŠKA SEDU
Barcelona 120:	120	67	100	49
Barcelona 140:	140	67	100	49
Barcelona 160:	160	67	100	49



	ŠÍRKA	HĽBKA	VÝŠKA	VÝŠKA SEDU
Barcelona 60:	60	67	100	49
Barcelona 80:	80	67	100	49
Barcelona 100:	100	67	100	49



	ŠÍRKA	HĽBKA	VÝŠKA	VÝŠKA SEDU
Barcelona E 60:	60	67	100	49



	ŠÍRKA	HĽBKA	VÝŠKA	VÝŠKA SEDU
Barcelona C:	67	67	100	49